

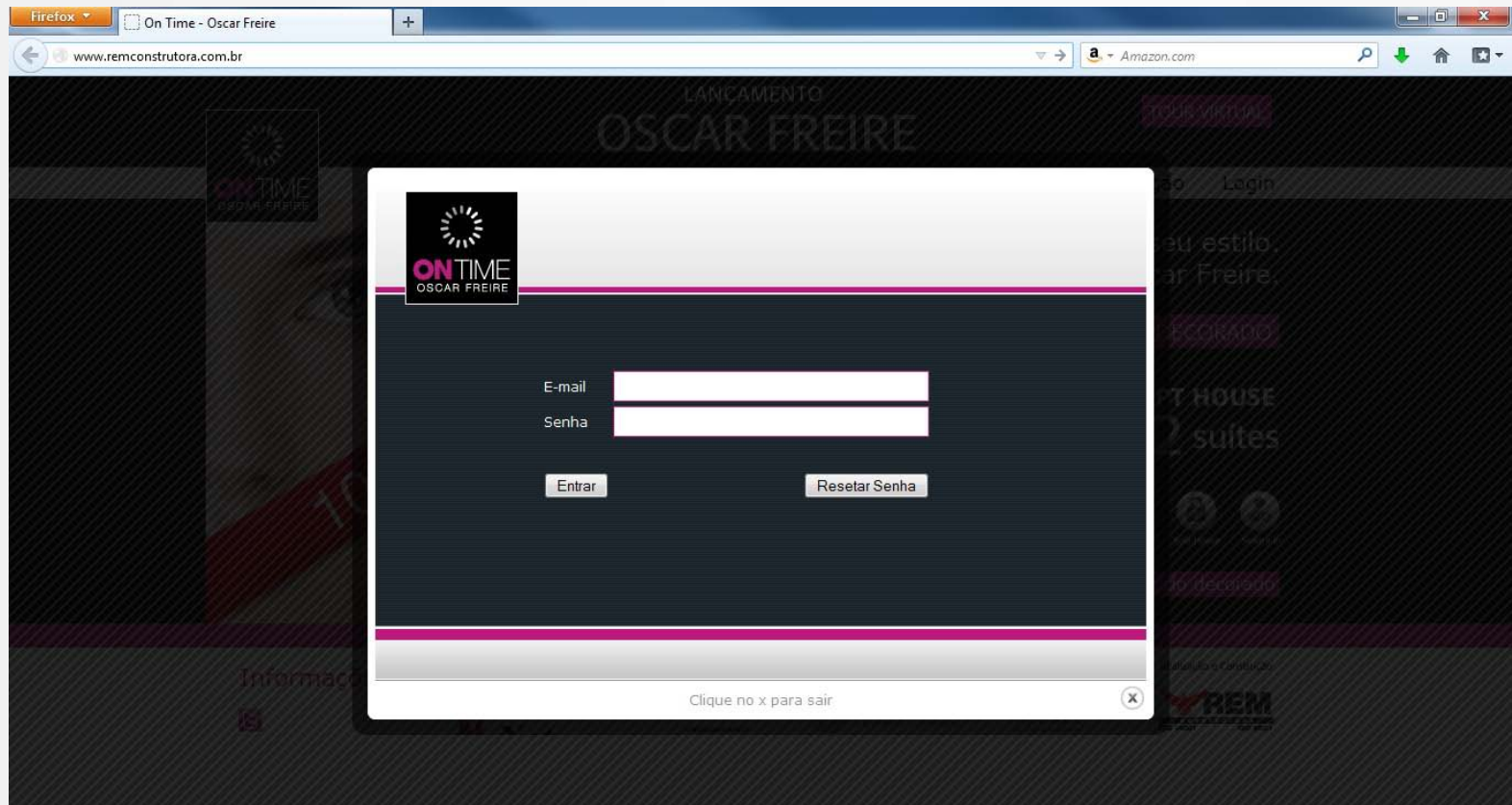
MANUAL DO USUÁRIO

Guia sobre como personalizar seu apartamento



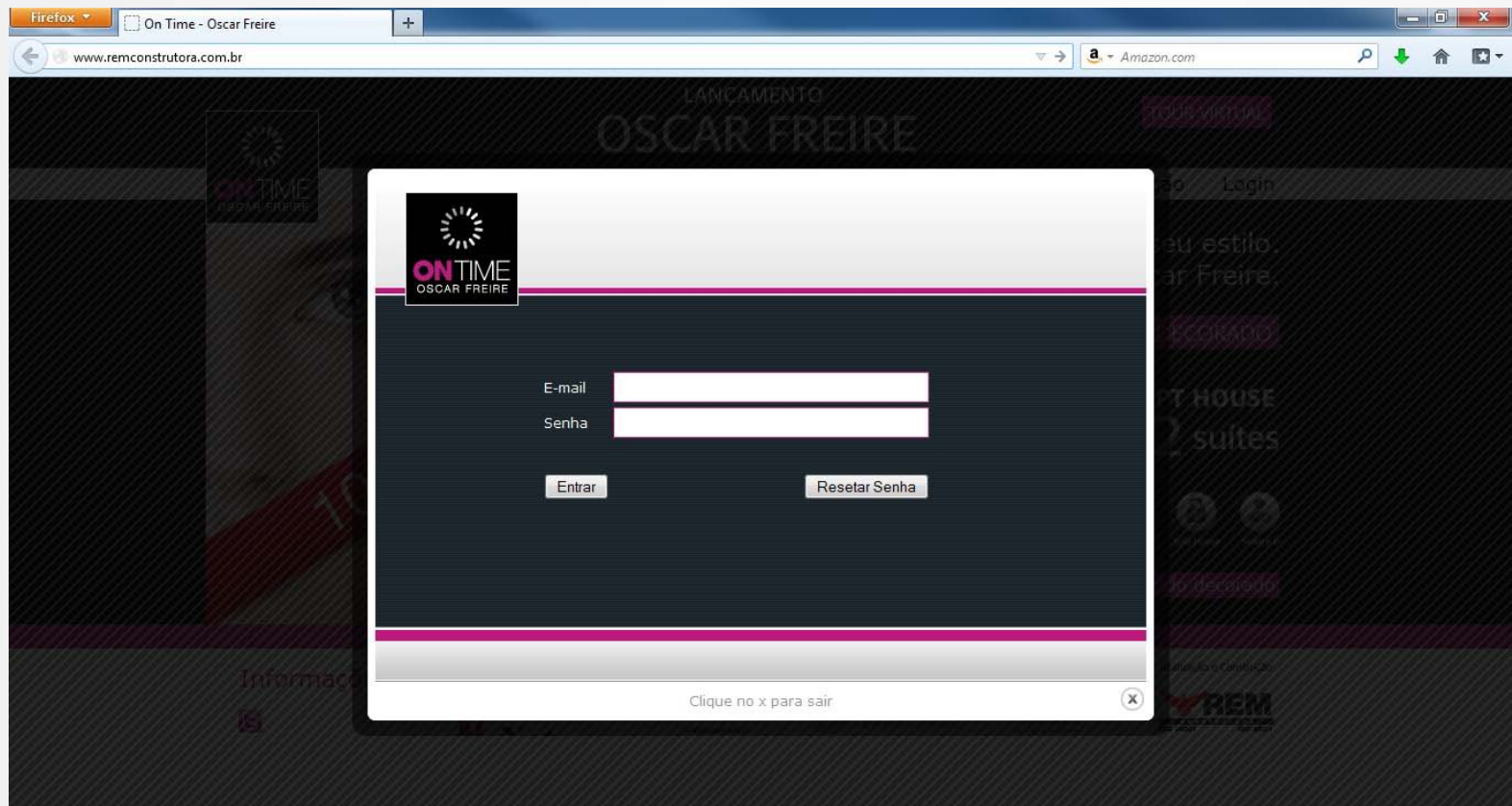
MANUAL DO USUÁRIO

O primeiro passo para personalizar sua unidade adquirida no empreendimento “On Time Oscar Freire”, é acessar o site da REM em <http://www.ontimeoscarfreire.com.br> e clicar em “Login”



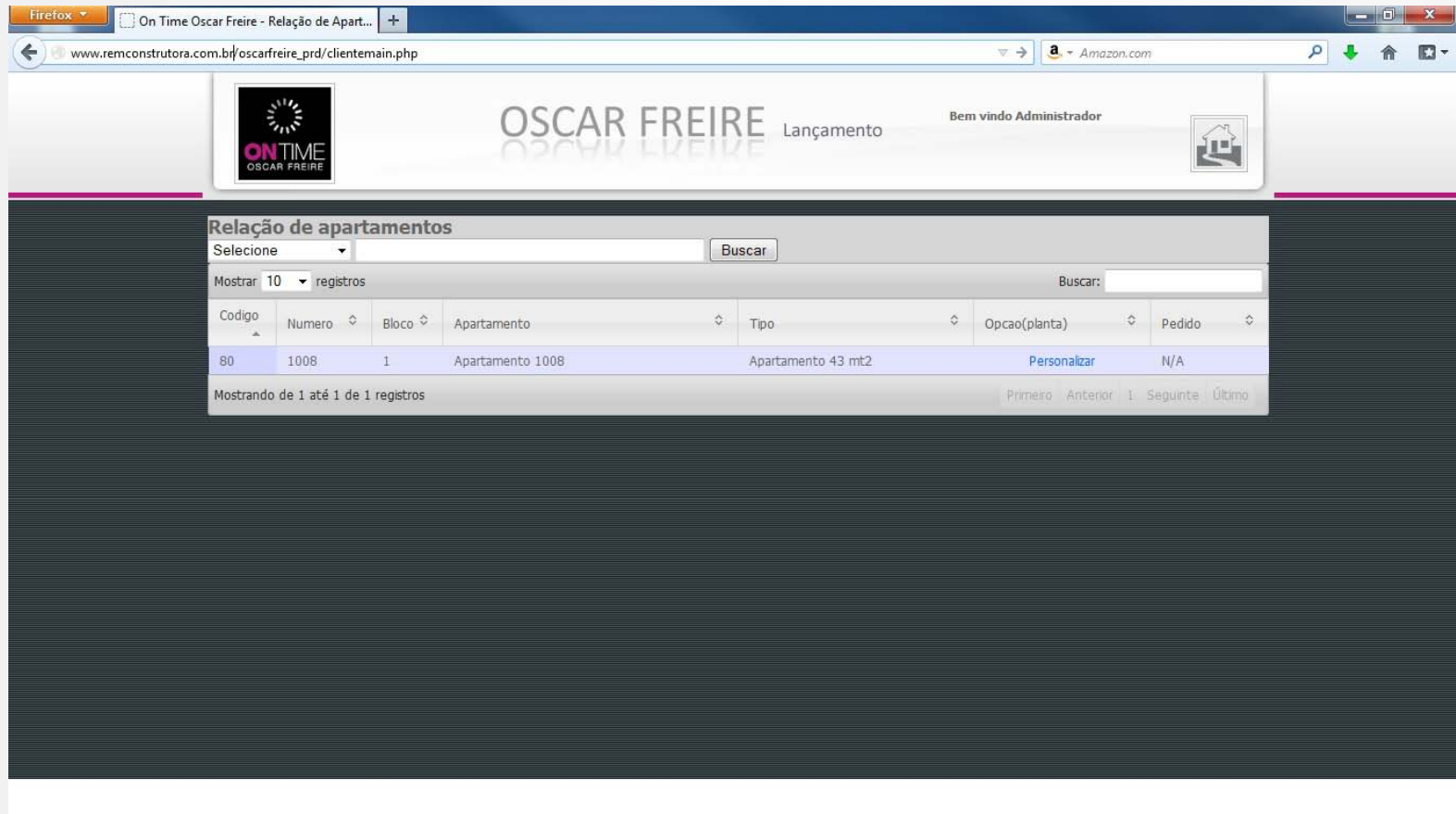
MANUAL DO USUÁRIO

Assim que a janela do sistema for aberta, queira por gentileza informar seu e-mail (fornecido durante seu cadastro junto a REM) e sua senha (CPF/CNPJ).



MANUAL DO USUÁRIO

Logo que você for autenticado em nosso sistema, lhe será apresentada uma relação com a(s) sua(s) unidade(s) adquirida(s).



The screenshot shows a web browser window with the URL `www.remconstrutora.com.br/oscarfreire_prd/clientemain.php`. The page header includes the Oscar Freire logo, the text "OSCAR FREIRE Lançamento", and a welcome message "Bem vindo Administrador".

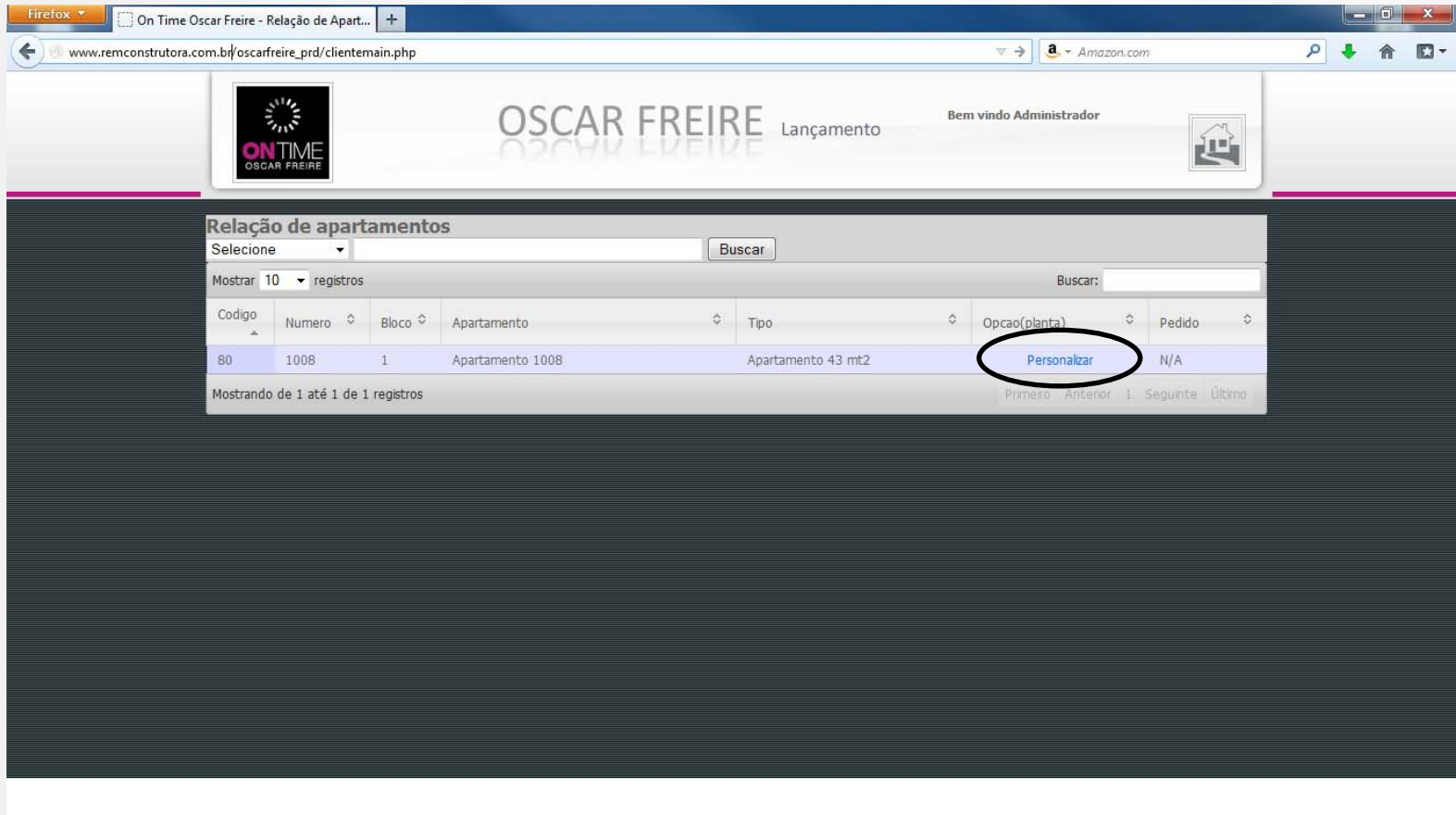
The main content area is titled "Relação de apartamentos". It features a search bar with a "Selecionar" dropdown and a "Buscar" button. Below the search bar, it indicates "Mostrar 10 registros" and a "Buscar:" input field.

Código	Numero	Bloco	Apartamento	Tipo	Opcao(planta)	Pedido
80	1008	1	Apartamento 1008	Apartamento 43 mt2	Personalizar	N/A

At the bottom of the table, it says "Mostrando de 1 até 1 de 1 registros". Navigation links include "Primeiro", "Anterior", "1", "Seguinte", and "Último".

MANUAL DO USUÁRIO

Perceba que as unidades apresentam em sua versão inicial um link com o título “Personalizar” na coluna Opção(planta). Para iniciar a personalização clique neste link.



The screenshot displays the 'Relação de apartamentos' (Apartment Relation) interface within the Oscar Freire system. The interface includes a search bar, a table of apartment data, and navigation controls. The 'Personalizar' link in the 'Opcao(planta)' column is circled, indicating the action to be taken for personalization.

Relação de apartamentos

Seleção: Buscar:

Mostrar: 10 registros

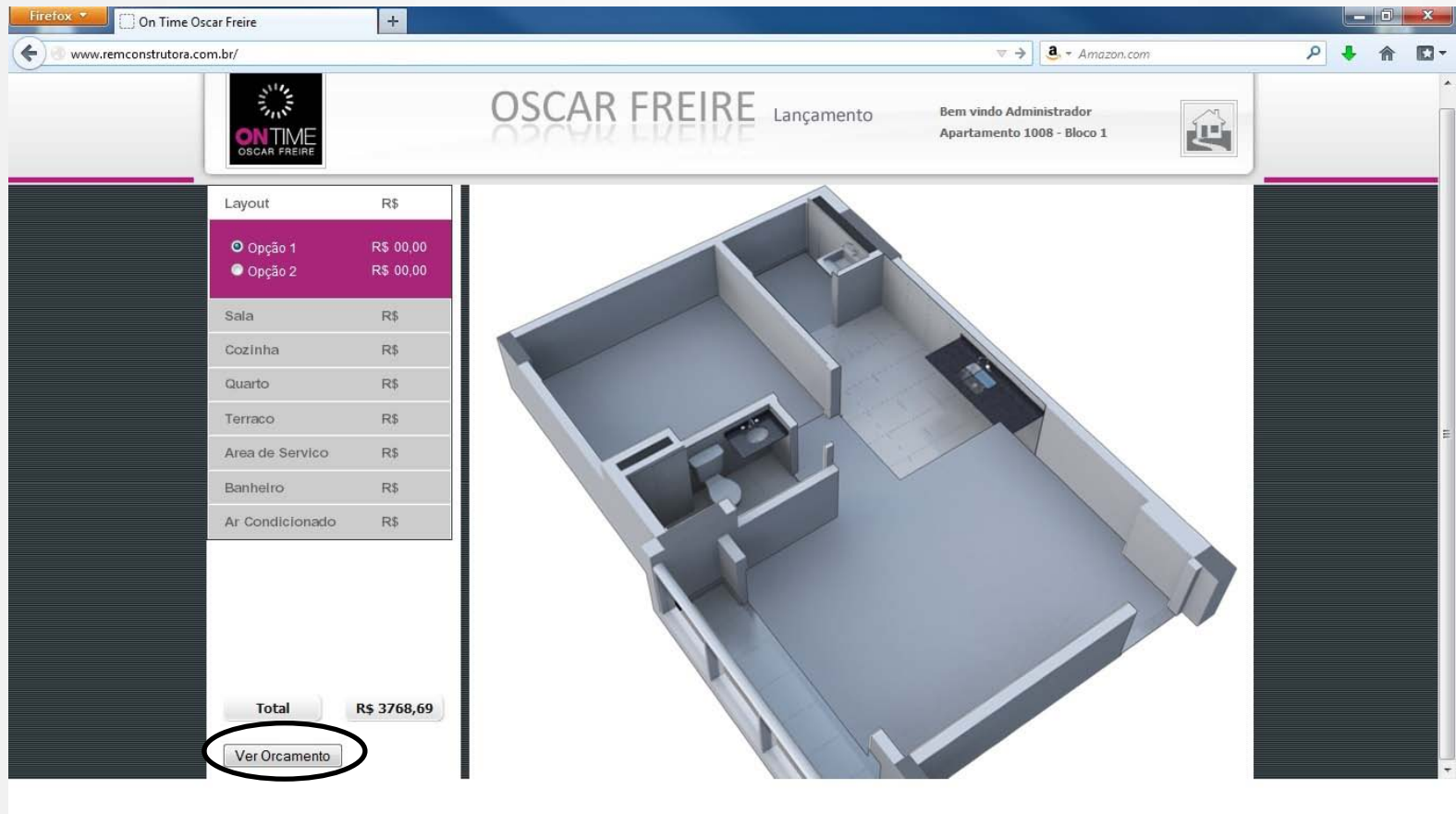
Codigo	Numero	Bloco	Apartamento	Tipo	Opcao(planta)	Pedido
80	1008	1	Apartamento 1008	Apartamento 43 mt2	Personalizar	N/A

Mostrando de 1 até 1 de 1 registros

Primeiro Anterior 1 Seguinte Último

MANUAL DO USUÁRIO

Você será direcionado à etapa de personalização, onde poderá escolher a esquerda as opções de layout e acabamento que preferir. Ao concluir sua personalização clique em “Ver Orçamento”.



The screenshot displays the Oscar Freire website interface for apartment customization. The browser window shows the URL www.remconstrutora.com.br/. The website header includes the Oscar Freire logo, the text "OSCAR FREIRE Lançamento", and a welcome message: "Bem vindo Administrador Apartamento 1008 - Bloco 1".

On the left side, there is a table for selecting layout and finish options:

Layout	R\$
<input checked="" type="radio"/> Opção 1	R\$ 00,00
<input type="radio"/> Opção 2	R\$ 00,00
Sala	R\$
Cozinha	R\$
Quarto	R\$
Terraco	R\$
Area de Serviço	R\$
Banheiro	R\$
Air Condicionado	R\$

Below the table, the total price is displayed: **Total R\$ 3768,69**. A button labeled "Ver Orçamento" is circled in red, indicating the next step in the process.

The central part of the interface features a 3D isometric rendering of the apartment layout, showing the living area, kitchen, and bedrooms.

MANUAL DO USUÁRIO

Um resumo de sua personalização será apresentado, se concordar clique em “OK”, senão clique em “Alterar” para voltar a etapa anterior.

Firefox On Time Oscar Freire


www.remconstrutora.com.br/ Amazon.com

ON TIME
OSCAR FREIRE

OSCAR FREIRE Lançamento

Bem vindo Administrador
Apartamento 1008 - Bloco 1

Descrição	Valor
Area de Servico Standard	0.00
Cozinha Standard	0.00
Banheiro Standard	0.00
Terraco Premium	675.43
Quarto Standard	0.00
Sala Standard	0.00
Eletrica Standard	0.00
Ar Condicionado Sim	3093.26
TOTAL	3768,69



Ok Alterar

Ao concordar com o resumo de sua personalização, lhe será apresentado o Termo Aditivo de seu contrato, para concluir esta etapa clique em “Enviar”.

OBS: Salientamos que o Termo Aditivo não está liberado para impressão e o mesmo deverá ser encaminhado eletronicamente à REM Construtora, para que possamos imprimí-lo e enviá-lo já assinado em um prazo de até 10(dez) dias úteis.



MANUAL DO USUÁRIO

Quando concluir esta etapa a REM irá receber sua solicitação e seguirá com o processo de personalização.

